




СРАВНИТЕЛЬНЫЕ ПОКАЗАТЕЛИ ИСПОЛНЕНИЯ НАЦИОНАЛЬНЫХ ПРОЕКТОВ за 6 месяцев 2026 года по Центральному федеральному округу, в % от утвержденных плановых бюджетных ассигнований*

Субъект РФ	Беспилотные авиационные системы	Продолжительная и активная жизнь	Технологическое обеспечение продовольственной безопасности	Инфраструктура для жизни	Кадры	Международная кооперация и экспорт	Туризм и гостеприимство	Экономика данных и цифровая трансформация государства	Экологическое благополучие	Эффективная и конкурентная экономика	Молодежь и дети	Семья
ЦФО (в среднем)	100,0%	39,5%	19,0%	26,3%	19,0%	82,7%	31,73%	31,4%	37,9%	88,5%	46,4%	51,7%
Белгородская область	-	22,6%	15,8%	7,5%	-	-	76,8%	-	24,8%	100,0%	29,4%	35,5%
Брянская область	-	-	-	-	-	-	-	0,0%	69,7%	-	12,2%	9,4%
Владимирская область	-	26,7%	0,3%	41,6%	0,5%	-	18,8%	8,2%	67,2%	75,2%	44,6%	41,9%
Воронежская область	-	15,8%	12,3%	39,2%	61,5%	-	9,7%	0,0%	57,8%	76,9%	52,4%	42,6%
Ивановская область	-	36,3%	0,6%	11,1%	-	67,1%	-	0,0%	1,8%	100,0%	36,9%	45,7%
Тверская область	-	15,9%	-	34,8%	9,8%	-	93,1%	0,0%	22,1%	100,0%	39,5%	41,5%
Калужская область	100,0%	44,7%	4,7%	48,6%	53,5%	80,0%	43,9%	11,2%	87,9%	57,9%	23,7%	46,3%
Костромская область	-	18,8%	31,5%	65,7%	-	100,0%	90,7%	0,0%	4,2%	62,0%	32,1%	44,2%
Курская область	-	73,1%	87,9%	29,2%	-	-	56,7%	1,9%	48,5%	100,0%	28,1%	35,2%
Липецкая область	-	18,8%	8,6%	36,9%	100,0%	-	98,9%	-	56,0%	87,4%	34,8%	33,3%
Московская область	-	23,5%	39,4%	30,9%	-	-	-	40,0%	58,0%	100,0%	31,5%	37,4%
Орловская область	-	21,1%	18,2%	20,8%	1,7%	-	-	0,0%	59,6%	100,0%	57,1%	45,1%
Рязанская область	100,0%	31,8%	50,6%	9,8%	29,8%	100,0%	-	0,0%	10,6%	98,9%	25,8%	41,7%
Смоленская область	-	26,2%	10,2%	37,8%	28,1%	0,0%	5,5%	0,0%	79,4%	100,0%	47,9%	48,3%
Тамбовская область	-	54,6%	1,4%	19,1%	32,6%	-	100,0%	3,8%	52,3%	97,6%	64,0%	57,0%
Тульская область	-	50,7%	80,5%	12,5%	12,0%	-	100,0%	0,0%	19,8%	61,0%	43,7%	44,4%
Ярославская область	100,0%	20,9%	0,4%	26,4%	100,0%	0,0%	13,76%	0,0%	75,5%	47,7%	33,7%	45,3%
г. Москва	-	53,0%	-	20,8%	-	-	-	-	-	83,9%	83,1%	75,6%

* учтены национальные проекты, реализуемые на территории Ярославской области

	выше среднего значения по ЦФО
	ниже среднего значения по ЦФО
	соответствует среднему значению по ЦФО